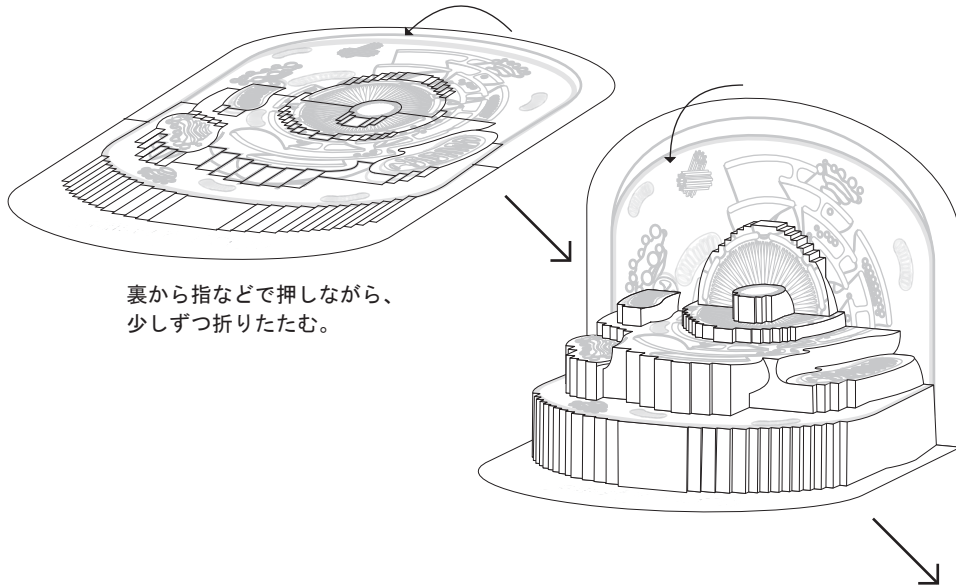


# 飛び出す！動物細胞

—— 切り取り  
 ..... 山折り  
 - - - - 谷折り

—— 目安  
 ① ~ ② のりしろ

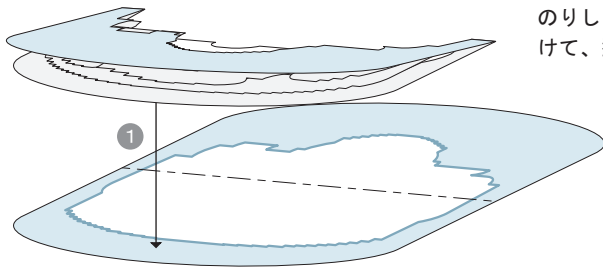
## 1. 型紙に折りくせをつける。(のり付けなし)



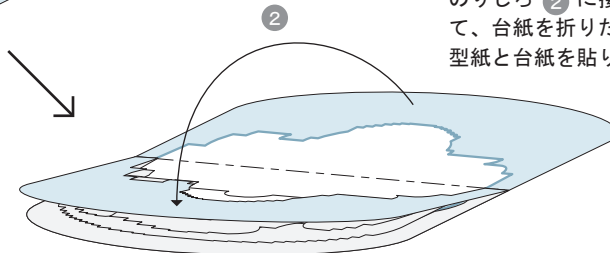
裏から指などで押しながら、  
 少しずつ折りたたむ。

閉じた状態で、厚みのある  
 本などにしばらくはさんで  
 おき、折ぐせをつける。

## 2. 台紙に貼り付ける。(のりしろ①~②)



のりしろ ① にだけ接着剤をつ  
 けて、型紙を台紙に貼り付ける




のりしろ ② に接着剤をつ  
 けて、台紙を折りたたみながら  
 型紙と台紙を貼り合わせる。

閉じた状態で、厚みのある  
 本などにしばらくはさんで  
 おき、折ぐせをつける。



接着剤が乾いたら、開いてみる。



完成！

