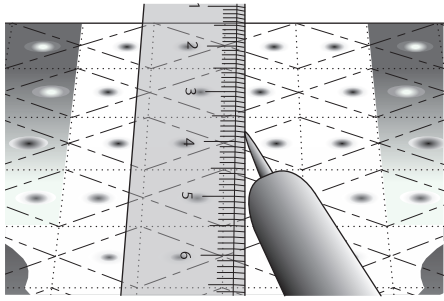


折り紙で再現！棘皮動物の五放射相称 UNIT(ウニっど) ver.2

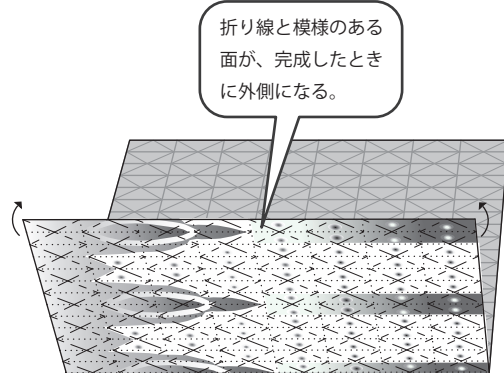
—— 切取り
 山折り
 - - - - 谷折り

●●●●●● のりしろ
 ———— 目安線

1. 折すじをつける。

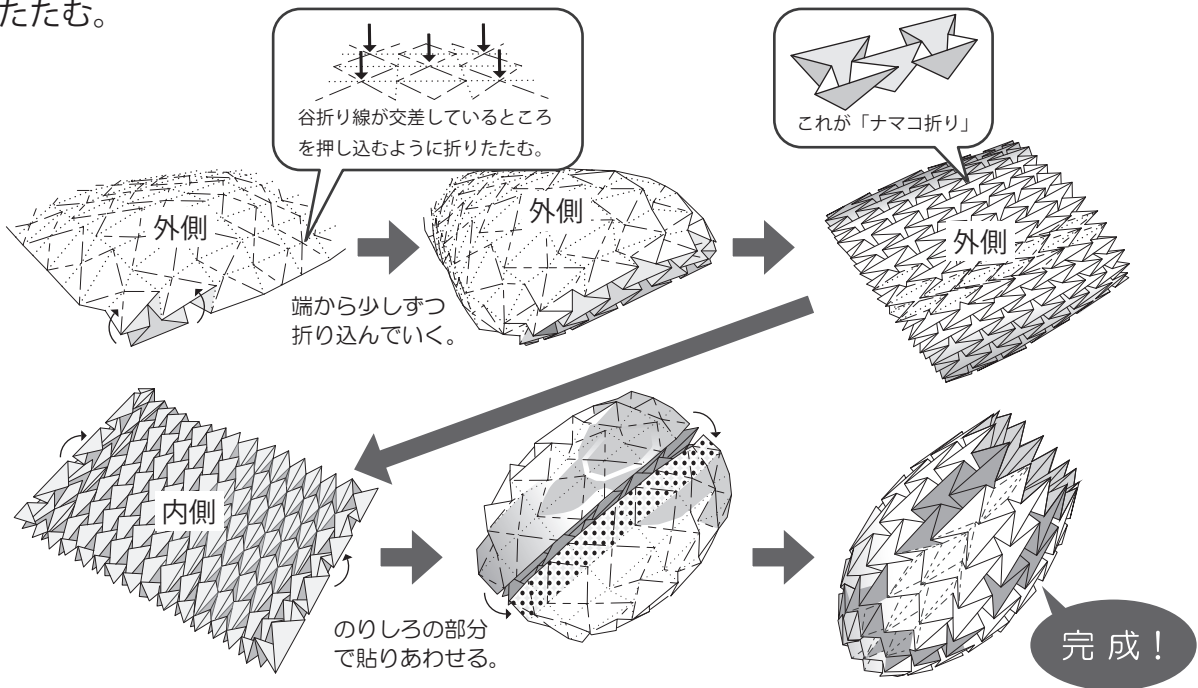


鉄筆や、空ボールペン（インクの切れたボールペン）などで折り線をなぞり、折すじをつけておく。



折すじに沿って、山折りと谷折りの折りグセをつけておく。

2. 折りたたむ。



谷折り線が交差しているところを押し込むように折りたたむ。

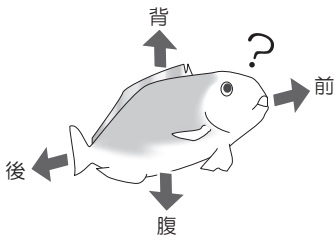
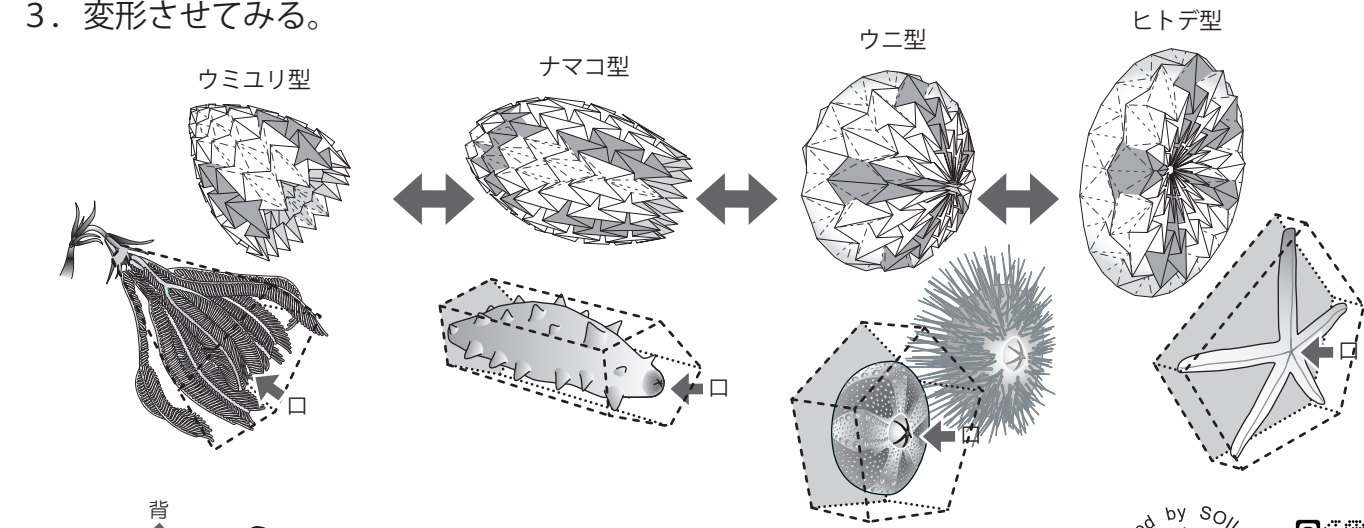
これが「ナマコ折り」

端から少しずつ折り込んでいく。

のりしろの部分で貼りあわせる。

完成！

3. 変形させてみる。



ポイント

多くの動物は左右相称なので、前後・左右・背腹の区別ができるけれど、棘皮動物（ウミユリ・ナマコ・ウニ・ヒトデなど）は、五放射相称なので、口のある方向で、前後（または上下）を区別できても、左右や背腹は区別できないものが多い。



https://soilshop.net